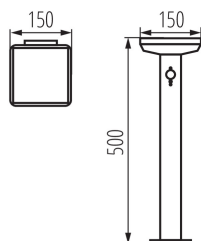


Solární LED svítidlo



Kanlux SOLCA L jsou zahradní solární svítidla s hranatými stínidly, které jsou nezávislé na elektrické instalaci. Díky tomu máme větší svobodu v jejich umísťování. Dalšími výhodami svítidel Kanlux SOLCA L je rychlá a jednoduchá instalace a úspora elektrické energie. Svítidla Kanlux SOLCA L mohou pracovat ve 3 různých režimech a jsou také vybavena senzorem pohybu.

VŠEOBECNÉ ÚDAJE:

Barva: černá

Místo montáže: k usazení na zem

Místo použití: uvnitř i vně

Minimální vzdálenost od osvětlovaného objektu: 0,2m

Možnost spolupráce se stmívačem: ne

Wykrywanie ruchu: ano

Vyměnitelný světelný zdroj: ne

Včetně baterií: ano

Délka [mm]: 150

Šířka [mm]: 150

Výška [mm]: 500

Napájení bateriemi: ano

Integrovaný LED zdroj světla: ano

TECHNICKÉ ÚDAJE:

Jmenovité napětí [V]: 3,7 DC

Maximální výkon [W]: max 5

Třída ochrany před úrazem elektrickým proudem: III

Materiál difuzoru: plast

Typ diody: LED SMD

Světelný tok [lm]: max 500

Teplota chromatičnosti [K]: 4000

Stejnorodost barev [SDCM]: ≤6

Životnost [h]: 12000

Počet cyklů zap/vyp: ≥6000

Rozsah okolních teplot, kterým může být výrobek vystaven [°C]: -20÷35

Materiál korpusu: ocel

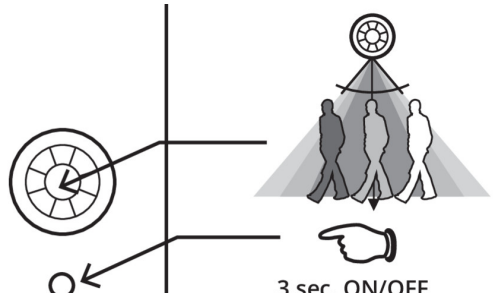
Součástí svítidla jsou vestavěné LED zdroje s energetickými třídami: A++,A+,A

Doba nahřívání lampy [s]: ≤1

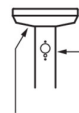





Doba zapálení lampy [s]: ≤0,5

Stupeň krytí IP: 44

Solární LED svítidlo



3 sec. ON/OFF
1 MODE
2 MODE
3 MODE

	$\leq 5lx$ 	$\leq 5lx$  max 7m 100°
 1 MODE	55 lm	55 lm
 2 MODE	55 lm	220 lm ☉ 25 s
 3 MODE	—	500 lm ☉ 25 s

