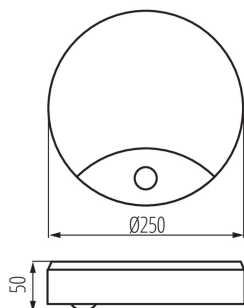



26520 SANSO LED 15W-NW-SE

Stropní LED svítidlo

5905339265203



Stropní světlo Kanlux SANSO LED se zabudovaným pohybovým senzorem PIR vám umožňuje přizpůsobit ho vašim potřebám. Vyznačuje se také zvýšeným stupněm krytí (IP 44), takže je jeho vnitřek chráněn před kouřem a prachem.

VŠEOBECNÉ ÚDAJE:

Barva: bílá
Místo montáže: k usazení na zeď, k usazení na strop
Místo použití: uvnitř i vně
Minimální vzdálenost od osvětlovaného objektu: 0,5m
Možnost spolupráce se stmívačem: ne
Wykrywanie ruchu: ano
Vyměnitelný světelný zdroj: ne
Výška [mm]: 50
Průměr [mm]: 250
Integrovaný LED zdroj světla: ano

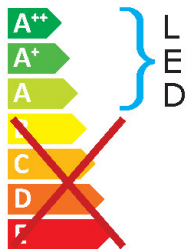
TECHNICKÉ ÚDAJE:

Jmenovité napětí [V]: 220-240 AC
Jmenovitá frekvence [Hz]: 50/60
Maximální výkon [W]: 15
Třída ochrany před úrazem elektrickým proudem: II
Materiál difuzoru: PC
Typ diody: LED SMD
Světelný tok [lm]: 1250
Barva světla: bílá
Teplota chromatičnosti [K]: 4000
Stejnorodost barev [SDCM]: ≤6
Index podání barev Ra: ≥80
Životnost [h]: 15000
Počet cyklů zap/vyp: ≥10000
Úhel svícení [°]: 120
Světelná účinnost [lm/W]: 83
Rozsah okolních teplot, kterým může být výrobek vystaven [°C]: -20÷35
Materiál korpusu: PC
Typ čidla: PIR
Typ přípojky: šroubová svorkovnice
Rozsah průměrů používaných vodičů [mm²]: 0,5-1,5
Součástí svítidla jsou vestavěné LED zdroje s energetickými třídami: A++,A+,A
Doba činnosti čidla [sekunda-minuta]: 5-5
Doba nahřívání lampy [s]: ≤1
Doba zapálení lampy [s]: ≤0,5
Detekční úhel čidla [°]: H160

Stropní LED svítidlo


Kanlux SANSO LED

Součástí svítidla jsou zabudovány světelné zdroje LED.



L
E
D

Výměna lamp v svítidle není možná.

874/2012 



Nastavení úrovně intenzity osvětlení, při níž čidlo detekuje pohyb [lx]: 8-2000

Stupeň krytí IP: 44

Dosah čidla [m]: max 6

LOGISTICKÉ ÚDAJE:

Měrná jednotka: kus

Způsob balení: 10

Počet kusů v druhém balení: 1

Počet kusů v hromadném balení: 10

Čistá jednotková hmotnost [g]: 520

Gramáž [g]: 688

Délka jednotkového balení [cm]: 25.5

Šířka jednotkového balení [cm]: 6.5

Výška jednotkového balení [cm]: 25.5

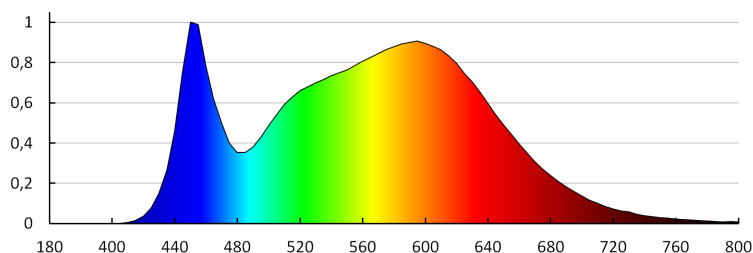
Hmotnost kartonu [kg]: 6.88

Šířka kartonu [cm]: 27

Výška kartonu [cm]: 28

Délka kartonu [cm]: 66

Objem kartonu [m³]: 0.049896



KANLUX S.A. (kat 26520) SANSO LED 15W-NW-SE / Krzywa rozsyłu światła (biegunowo)

Oprawa: KANLUX S.A. (kat 26520) SANSO LED 15W-NW-SE
Lampy: 1 x SANSO LED 15W-NW-SE

