


LED schodišťové svítidlo

5905339231048



TERRA je moderní design spojený s atraktivním světelným efektem. Je to skvělý nápad pro osvětlení schodišť a chodeb. Unikátní konstrukce svítidla zaručuje rovnoměrné rozptýlení světla. Verze AC je vybavena transformátorem na 230V AC, který vlez do montážní krabice, a verze PIR je vybavena čidlem pohybu.

### VŠEOBECNÉ ÚDAJE:

**K zabudování do zdi:** ano

**Barva:** nerezová ocel

**Místo montáže:** k zabudování do zdi

**Místo použití:** uvnitř

**Minimální vzdálenost od osvětlovaného objektu:** 0,1m

**Možnost spolupráce se stmívačem:** ne

**Délka [mm]:** 75

**Šířka [mm]:** 23

**Výška [mm]:** 75

**Délka vodiče [m]:** 0.18

**Požadovaný průměr montážní krabice [Ømm]:** 60

**Rozměry montážního otvoru [mm]:** 60

**Integrovaný LED zdroj světla:** ano

### TECHNICKÉ ÚDAJE:

**Jmenovité napětí [V]:** 12 DC

**Maximální výkon [W]:** 0.8

**Třída ochrany před úrazem elektrickým proudem:** III

**Typ diody:** LED SMD

**Světelný tok [lm]:** 15

**Barva světla:** studená bílá

**Náhradní teplota chromatičnosti [K]:** 6500

**Stálost barev v násobcích MacAdamovy elipsy:** ≤6

**Index podání barev:** 80

**Životnost [h]:** 50000

**Počet cyklů zap/vyp:** ≥20000

**Světelná účinnost [lm/W]:** 19

**Rozsah okolních teplot, kterým může být výrobek vystaven [°C]:** 5÷25

**Materiál korpusu:** leštěná nerezová ocel, plast

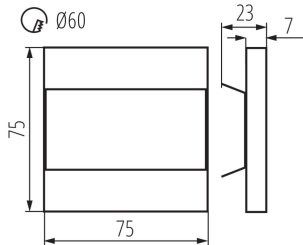
**Typ přípojky:** volné konce kabelů

**Doba nahřívání lampy [s]:** ≤1

**Doba zapálení lampy [s]:** ≤0,5

**Stupeň krytí IP:** 20

LED schodišťové svítidlo



### LOGISTICKÉ ÚDAJE:

**Měrná jednotka:** kus

**Způsob balení:** 100

**Počet kusů v druhém balení :** 1

**Počet kusů v hromadném balení:** 100

**Čistá jednotková hmotnost [g]:** 84

**Gramáž [g]:** 104.9

**Délka jednotkového balení [cm]:** 11

**Šířka jednotkového balení [cm]:** 2.5

**Výška jednotkového balení [cm]:** 16.5

**Hmotnost kartonu [kg]:** 10.49

**Šířka kartonu [cm]:** 23.5

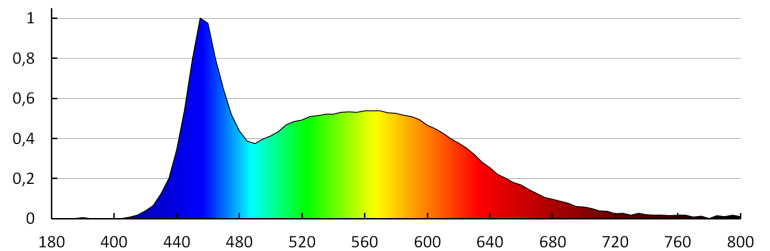
**Výška kartonu [cm]:** 34.5

**Délka kartonu [cm]:** 63

**Objem kartonu [m³]:** 0.051077

### DALŠÍ INFORMACE:

- vhodné pro montáž na normálně hořlavé povrchy



KANLUX S.A. (kat 23104) TERRA LED / Krzywa rozsyłu światła (biegunowo)

Oprawa: KANLUX S.A. (kat 23104) TERRA LED  
Lampy: 1 x TERRA LED CW

