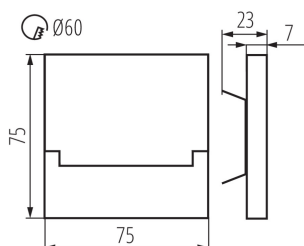



### LED schodišťové svítidlo



SABIK je moderní design spojený s atraktivním světelným efektem. Je to skvělý nápad pro osvětlení schodišť a chodeb. Unikátní konstrukce svítidla zaručuje rovnoměrné rozptýlení světla. Verze AC je vybavena transformátorem na 230V AC, který vlez do montážní krabice, a verze PIR je vybavena čidlem pohybu.

#### VŠEOBECNÉ ÚDAJE:

**K zabudování do zdi:** ano

**Barva:** nerezová ocel

**Místo montáže:** k zabudování do zdi

**Místo použití:** uvnitř

**Minimální vzdálenost od osvětlovaného objektu:** 0,1m

**Možnost spolupráce se stmívačem:** ne

**Vyměnitelný světelný zdroj:** ne

**Délka [mm]:** 75

**Šířka [mm]:** 23

**Výška [mm]:** 75

**Délka vodiče [m]:** 0.18

**Požadovaný průměr montážní krabičky [Ømm]:** 60

**Rozměry montážního otvoru [mm]:** 60

**Integrovaný LED zdroj světla:** ano

#### TECHNICKÉ ÚDAJE:

**Jmenovité napětí [V]:** 12 DC

**Maximální výkon [W]:** 0.8

**Třída ochrany před úrazem elektrickým proudem:** III

**Typ diody:** LED SMD

**Světelný tok [lm]:** 13

**Barva světla:** teplá bílá

**Teplota chromatičnosti [K]:** 3000

**Stejnorodost barev [SDCM]:** ≤6

**Index podání barev Ra:** ≥80

**Životnost [h]:** 50000

**Počet cyklů zap/vyp:** ≥20000

**Světelná účinnost [lm/W]:** 16

**Rozsah okolních teplot, kterým může být výrobek vystaven [°C]:** 5÷25

**Materiál korpusu:** leštěná nerezová ocel, plast

**Typ přípojky:** volné konce kabelů

**Součástí svítidla jsou vestavěné LED zdroje s energetickými třídami:** A++,A+,A

**Doba nahřívání lampy [s]:** ≤1

**Doba zapálení lampy [s]:** ≤0,5

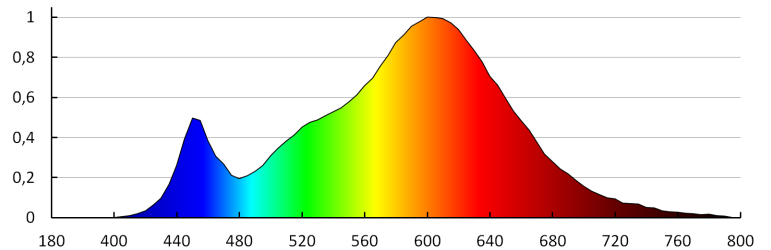
**Stupeň krytí IP:** 20

### LED schodišťové svítidlo



#### DALŠÍ INFORMACE:

- vhodné pro montáž na normálně hořlavé povrchy



KANLUX S.A. (kat 23108) SABIK LED WW / LDC (Polar)

Luminaire: KANLUX S.A. (kat 23108) SABIK LED WW  
Lamps: 1 x SABIK LED WW

