

Plafon

5905339231239



Originální a zároveň stylové kulaté svítidlo Kanlux JASMIN se vyznačuje moderním a atraktivním designem. Těleso plafonu je vyrobeno ze dřeva a saténového skla, což zajišťuje rovnoměrný rozptyl světla. Klasická kombinace dřeva a skla z něj dělá velmi univerzální řešení osvětlení.

### VŠEOBECNÉ ÚDAJE:

**Barva:** dub sonoma

**Místo montáže:** k usazení na zeď, k usazení na strop

**Místo použití:** uvnitř

**Minimální vzdálenost od osvětlovaného objektu:** 0,5m

**Možnost montáže na normálně hořlavé povrchy:** ne

**Výrobek není určen pro montáž na normálně hořlavém povrchu:** ano

**Výrobek není určen k pokrytí termoizolačním materiálem:** ano

**Zdroj světla v balení:** ne

**Výška [mm]:** 77

**Průměr [mm]:** 275

### TECHNICKÉ ÚDAJE:

**Jmenovité napětí [V]:** 220-240 AC

**Jmenovitá frekvence [Hz]:** 50

**Maximální výkon [W]:** max 20

**Třída ochrany před úrazem elektrickým proudem:** I

**Materiál difuzoru:** sklo

**Zdroj světla:** GLS/CFL/LED

**Patice:** E27

**Rozsah okolních teplot, kterým může být výrobek vystaven [°C]:** 5÷25

**Materiál korpusu:** dřevo

**Typ přípojky:** samosvorná svorkovnice

**Rozsah průměrů používaných vodičů [mm²]:** 1÷2,5

**Stupeň krytí IP:** 20

### LOGISTICKÉ ÚDAJE:

**Měrná jednotka:** kus

**Způsob balení:** 1

**Počet kusů v druhém balení:** 1

**Počet kusů v hromadném balení:** 1

**Čistá jednotková hmotnost [g]:** 1150

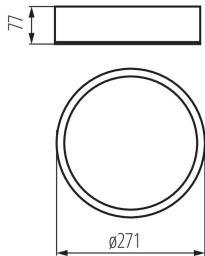
**Gramáž [g]:** 1320

**Délka jednotkového balení [cm]:** 32

**Šířka jednotkového balení [cm]:** 32

**Výška jednotkového balení [cm]:** 9

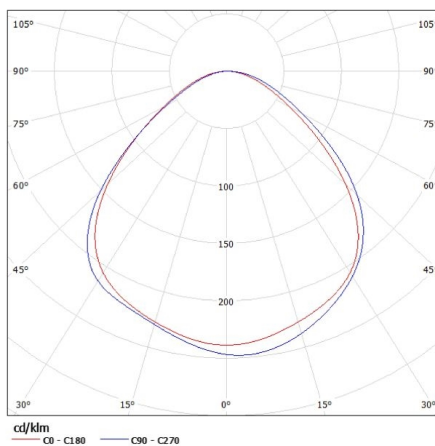
Plafon



**Hmotnost kartonu [kg]:** 1.32  
**Šířka kartonu [cm]:** 32  
**Výška kartonu [cm]:** 9  
**Délka kartonu [cm]:** 32  
**Objem kartonu [m<sup>3</sup>]:** 0.009216

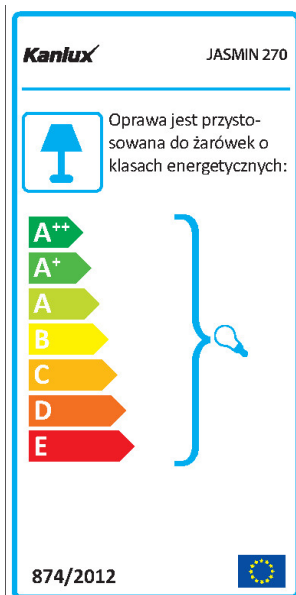
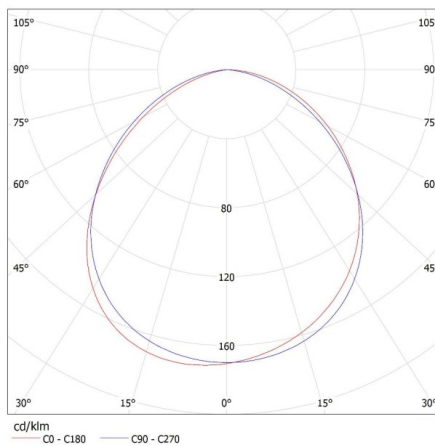
### KANLUX S.A. (kat 23123) JASMIN 270-W / Krzywa rozsytu światła (biegunowo)

Oprawa: KANLUX S.A. (kat 23123) JASMIN 270-W  
Lampy: 1 x A60 60W/c



### KANLUX S.A. (kat 23123) JASMIN 270-W + IQ-LED / LDC (Polar)

Luminaire: KANLUX S.A. (kat 23123) JASMIN 270-W + IQ-LED  
Lamps: 1 x IQ-LED A60 10.5W-WWW



Plafon

KANLUX S.A. (kat 23123) JASMIN 270-W + XLED / LDC (Polar)

Luminaire: KANLUX S.A. (kat 23123) JASMIN 270-W + XLED  
Lamps: 1 x XLED A60 10W-WW-M

