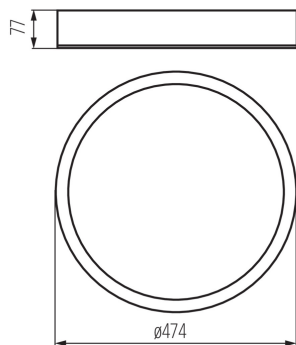


Plafon

5905339231253



Originální a zároveň stylové kulaté svítidlo Kanlux JASMIN se vyznačuje moderním a atraktivním designem. Těleso plafonu je vyrobeno ze dřeva a saténového skla, což zajišťuje rovnoměrný rozptyl světla. Klasická kombinace dřeva a skla z něj dělá velmi univerzální řešení osvětlení.

VŠEOBECNÉ ÚDAJE:

Barva: dub sonoma

Místo montáže: k usazení na zeď, k usazení na strop

Místo použití: uvnitř

Minimální vzdálenost od osvětlovaného objektu: 0,5m

Možnost montáže na normálně hořlavé povrchy: ne

Výrobek není určen pro montáž na normálně hořlavém povrchu: ano

Výrobek není určen k pokrytí termoizolačním materiálem: ano

Zdroj světla v balení: ne

Výška [mm]: 77

Průměr [mm]: 475

TECHNICKÉ ÚDAJE:

Jmenovité napětí [V]: 220-240 AC

Jmenovitá frekvence [Hz]: 50

Maximální výkon [W]: 3 x max 20

Třída ochrany před úrazem elektrickým proudem: I

Materiál difuzoru: sklo

Zdroj světla: GLS/CFL/LED

Patice: E27

Rozsah okolních teplot, kterým může být výrobek vystaven [°C]: 5÷25

Materiál korpusu: dřevo

Typ přípojky: samosvorná svorkovnice

Rozsah průměrů používaných vodičů [mm²]: 1÷2,5

Stupeň krytí IP: 20

LOGISTICKÉ ÚDAJE:

Měrná jednotka: kus

Způsob balení: 1

Počet kusů v druhém balení: 1

Počet kusů v hromadném balení: 1

Čistá jednotková hmotnost [g]: 3100

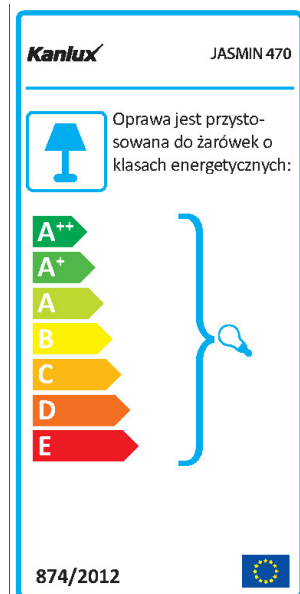
Gramáž [g]: 3460

Délka jednotkového balení [cm]: 49

Šířka jednotkového balení [cm]: 48

Výška jednotkového balení [cm]: 9

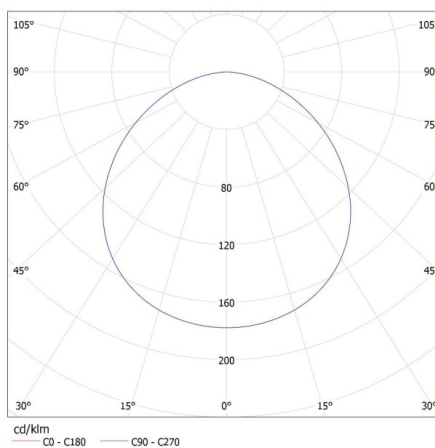
Plafon



Hmotnost kartonu [kg]: 3.46
Šířka kartonu [cm]: 48
Výška kartonu [cm]: 9
Délka kartonu [cm]: 49
Objem kartonu [m³]: 0.021168

KANLUX S.A. (kat 23125) JASMIN 470-W + IQ-LED / LDC (Polar)

Luminaire: KANLUX S.A. (kat 23125) JASMIN 470-W + IQ-LED
Lamps: 3 x IQ-LED A60 10,5W-WW



KANLUX S.A. (kat 23125) JASMIN 470-W + XLED / LDC (Polar)

Luminaire: KANLUX S.A. (kat 23125) JASMIN 470-W + XLED
Lamps: 3 x XLED A60 10W-WW-M

