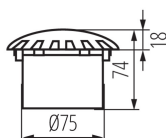
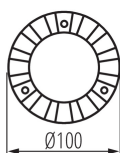


Zemní svítidlo

5905339072801



Kanlux ROGER DL je nájezdové svítidlo se zabudovaným LED modulem. Specifický tvar stínítka rozvádí světlo rovnoměrně, což se promítá do jedinečného světelného efektu. Svítidlo má vysoký stupeň krytí IP66 a odolnost proti mechanickému poškození IK09.

VŠEOBECNÉ ÚDAJE:

Barva: šedá

Místo montáže: do země

Místo použití: uvnitř i vně

Minimální vzdálenost od osvětlovaného objektu: 0,1m

Možnost spolupráce se stmívačem: ne

Směr svícení svítidla: horizontální

Výška [mm]: 74

Průměr [mm]: 100

Délka vodiče [m]: 0.3

Množství průchodek: 1

Integrovaný LED zdroj světla: ano

TECHNICKÉ ÚDAJE:

Jmenovité napětí [V]: 220-240 AC

Jmenovitá frekvence [Hz]: 50

Maximální výkon [W]: 1

Třída ochrany před úrazem elektrickým proudem: I

Typ diody: LED DIP

Barva světla: studená bílá

Náhradní teplota chromatičnosti [K]: 6000-6500

Životnost [h]: 20000

Rozsah okolních teplot, kterým může být výrobek vystaven [°C]: -20÷35

Materiál korpusu: ocel

Materiál panelu/rámu: hliníková slitina

Materiál ochranného skla: plast

Typ přípojky: volné konce kabelů

Průřez kabelu [mm²]: 0,75

Doba nahřívání lampy [s]: ≤1

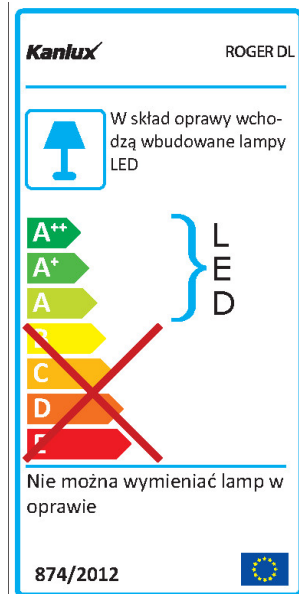
Doba zapálení lampy [s]: ≤0,5

Přípustný statický tlak [kN]: 5

Stupeň IK: 09

Stupeň krytí IP: 66

Zemní svítidlo



LOGISTICKÉ ÚDAJE:

Měrná jednotka: kus

Způsob balení: 24

Počet kusů v druhém balení : 1

Počet kusů v hromadném balení: 24

Čistá jednotková hmotnost [g]: 280

Gramáž [g]: 345.83

Délka jednotkového balení [cm]: 10.5

Šířka jednotkového balení [cm]: 10.5

Výška jednotkového balení [cm]: 9

Hmotnost kartonu [kg]: 8.29992

Šířka kartonu [cm]: 22

Výška kartonu [cm]: 37

Délka kartonu [cm]: 32

Objem kartonu [m³]: 0.026048

DALŠÍ INFORMACE:

- montážní krabička součástí balení

KANLUX S.A. (kat 7280) ROGER DL-LED12 / Krzywa rozsytu światła (biegunowo)

Oprawa: KANLUX S.A. (kat 7280) ROGER DL-LED12
Lampy: 1 x ROGER DL-LED12

