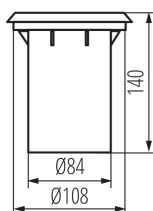
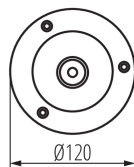


Nájezdové svítidlo

5905339048707



IP
67



Kanlux MORO DL je odolné nájezdové svítidlo s výměnným zdrojem světla s patičkou GU10. Je skvělé pro zvýraznění příjezdových cest, uliček, chodníků atd. Je vyrobeno z nejkvalitnějších materiálů, díky kterým je odolné vůči tlaku až 20kN.

VŠEOBECNÉ ÚDAJE:

Barva: nerezová ocel
Místo montáže: do země
Místo použití: uvnitř i vně
Minimální vzdálenost od osvětlovaného objektu: 0,5m
Zdroj světla v balení: ne
Směr svícení svítidla: nahoru
Výška [mm]: 140
Průměr [mm]: 120
Množství průchodek: 1

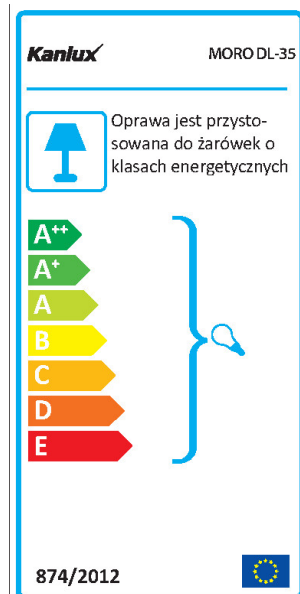
TECHNICKÉ ÚDAJE:

Jmenovité napětí [V]: 220-240 AC
Jmenovitá frekvence [Hz]: 50
Maximální výkon [W]: max 35
Třída ochrany před úrazem elektrickým proudem: I
Zdroj světla: PAR16
Patice: GU10
Rozsah okolních teplot, kterým může být výrobek vystaven [°C]: -20÷35
Materiál korpusu: hliníková slitina
Materiál panelu/rámu: nerezová ocel
Materiál ochranného skla: tvrzené sklo
Typ přípojky: šroubová svorkovnice
Rozsah průměrů používaných vodičů [mm²]: 0,75÷1,5
Přípustný statický tlak [kN]: 20
Stupeň IK: 08
Stupeň krytí IP: 67

LOGISTICKÉ ÚDAJE:

Měrná jednotka: kus
Způsob balení: 10
Počet kusů v druhém balení: 1
Počet kusů v hromadném balení: 10
Čistá jednotková hmotnost [g]: 650
Gramáž [g]: 815
Délka jednotkového balení [cm]: 15.5
Šířka jednotkového balení [cm]: 13
Výška jednotkového balení [cm]: 13.5

Nájezdové svítidlo



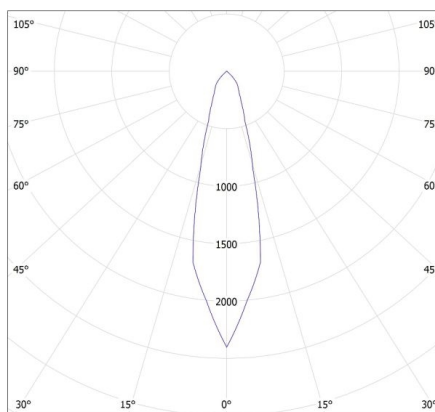
Hmotnost kartonu [kg]: 8.15
Šířka kartonu [cm]: 29
Výška kartonu [cm]: 17
Délka kartonu [cm]: 65
Objem kartonu [m³]: 0.032045

DALŠÍ INFORMACE:

- montážní krabička součástí balení
- do svítidla je doporučený kabel o průměru max. 5,5mm

KANLUX S.A. (kat 4870) MORO DL-35 / Krzywa rozsytu światła (biegunowo)

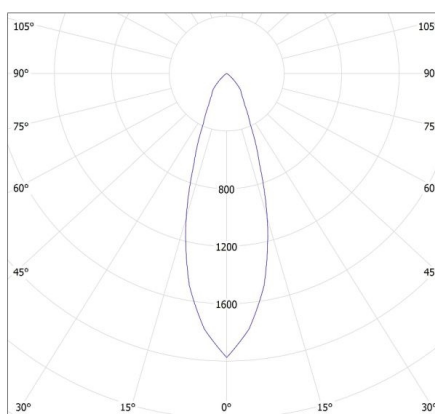
Oprawa: KANLUX S.A. (kat 4870) MORO DL-35
Lampy: 1 x QPAR51 35W/35



cd/klm
C0 - C180 — C90 - C270

KANLUX S.A. (kat 4870) MORO DL-35 / Krzywa rozsytu światła (biegunowo)

Oprawa: KANLUX S.A. (kat 4870) MORO DL-35
Lampy: 1 x QPAR51 35W/60



cd/klm
C0 - C180 — C90 - C270

KANLUX S.A. (kat 4870) MORO DL-35 / Krzywa rozsyłu światła (biegunowo)

Oprawa: KANLUX S.A. (kat 4870) MORO DL-35
Lampy: 1 x LED20 GU10 (12625)

